



Antillon
DE TODO EN MATERIALES ELECTRICOS



EAGLE





Espiga poralizada
convertidora de 3 a 2.
15A,125V Nema 1-15P
#419 Nom Ance

Código

ESP01034



Convertidor Polarizado
15A, 125V, Nema 5-15R
a 1-15P
#1160

Código

ESP01028



Espiga con toma cafe
15A, 125V Nema 1-15P
#400

Código

ESP01025



Espiga plana
15, 125V, 2P 2W, negro
#1140 BK

Código

ESP01032



Espiga convertidora
negra. Redondo a plano
6A, 250V Nema 1-15P
#776 BK

Código

ESP01027



Espiga redonda negra
15A, 125V, 2P 2W
#2121 BK

Código

ESP01041



Espiga convertidora blanco
redondo a plano.
6A, 250V
#776 W

Código

ESP01058



Espiga polarizada redonda
abrazadera
20A, 125/250V
Nema 10-20P UL
#2836

Código

ESP01039



Toma Jumbo
15A, 125V, 2P 2W
#226 Nema 1-15R

Código
TOM01080



Espiga grande negra
con abrazadera
15A, 125V, 2P 2W
#1723

Código
ESP01030



Toma pendulo polarizado
con abrazadera
15A,125V, 2P 3W
#222 Nema 5-15R UL

Código
TOM01153



Espiga polarizada negra
con abrazadera
15A, 125V, 2P 3W
#1709 Nema 5-15P UL

Código
ESP01035



Toma pendulo negro
15A, 125V, 2P 2W
#178 Nema 1-15R

Código
TOM01152



Espiga jumbo negra
15A, 125V, 2P 2W
#117 Nema 1-15P

Código
ESP01031



Espiga polarizada redonda
Armada con abrazadera
15A, 125V, 2P 3W
#2867 Nema 1-15R

Código
ESP01038



Toma polarizado amarillo
termo plastica
15A, 125V, 2P 2W
#4887 Nema 5-15R

Código
TOM01157



Espiga polarizada negra
con abrazadera
15A, 250V, 2P 3W
#1711 Nema 6-15P

Código

ESP01036



Espiga Curva 90°
15A, 125V, 2P 2W, 60 Hz
#84 Nema 1-15P

Código

ESP01029



Toma polarizada sencilla
con abrazadera
20A, 125V, 2P 3W
#2228 Nema 5-20R

Código

TOM01160



Switch de paso
6A, 150V, 1P
#182

Código

SWI01005



Toma sencilla amarilla
termo plastica
15A, 125V, 2P 3W
#4882 Nema 1-15R

Código

TOM01161



Switch sencillo de empotrar
con palanca
C/Tornillo a tierra
20A, 120/277V
#1238

Código

SWI01067



Toma péndulo café
15A, 125V, 2P 2W
#1186 Nema 1-15R

Código

TOM01151



Switch sencillo de empotrar
con palanca C/Tornillo a
tierra
15A, 120/277V
#1301

Código

SWI01066



Antillon
DE TODO EN MATERIALES ELECTRICOS

Antillon
DE TODO EN MATERIALES ELECTRICOS



Switch doble de empotrar
marfil C/Tornillo a tierra
15A, 125V
#271

Código

SWI01006



Interruptor y tomacorriente
15A, 125/277V
#274

Código

TOM01036



Toma sencillo empotrar
2P 3W, 20A, 125/250V
Nema 10-20R
#805

Código

TOM01059



Toma polarizado empotrar
G. Comercial, 15A, 125V
#817

Código

TOM01057



Toma doble empotrar
polarizado
20A, 250V, 2P 3W
Nema 6-20R
#815

Código

TOM01058



Toma doble empotrar
polarizada beige
15A, 125V, 2P 3W
#270 Nema 5-15R

Código

TOM01054



Toma polarizado doble
Sobreponer, 2P 3W,
15A, 125V Nema 5-15R
#78

Código

TOM01163



Toma doble empotrar
polarizado
20A, 125V, 2P 3W Nema 5-20R
#877

Código

TOM01079



Dimmer giratorio c/placa
600W, 120V
#600

Código

DIM01002



Caja de piso con toma doble
15A, 125V Nema 5-15R
#5797FBA

Código

TOM01052



Interruptor superficial
con luz
10A, 125V
#10150

Código

SIN03450



Caja de piso con toma doble
tapadera tipo puerta
20A, 125V Nema 5-20R
#5798FBA

Código

TOM01190



Interruptor con cadena
6A, 150V
#442

Código

SWI01004



Caja doble de piso
con 2 Tomas doble TR
tapadera tipo puerta
#5798-2

Código

TOM01189



Caja doble de piso
Toma doble TR y
marco 2 puertos
#5797-2

Código

TOM01267



Socket fijo
Porcelana, 250V~, 660W, E27
#4150

Código
SOC01005



Plafón redondo
Marfil
125V, 150W
#1175

Código
PLF01002



Socket lámpara
Porcelana, 250V~, 660W, E27
#4152

Código
SOC01004



Plafón redondo
Blanco
125V, 150W
#1175

Código
PLF01001



Socket con patitas
125V~, 660W E27
#738

Código
SIN01155



Socket intemperie
con puntas
120-125V~ 75W E27
#1045

Código
SOC01008



Plafón de 4"
Porcelana, 127/250V
#674

Código
PLF01005



Socket TEE Benjamín
con cadena
125V~, 250W, negro y marfil
#718

Código
SOC01011



Juego Base Bi-Pin cab. automático
Dos pines, 600V~, 660W
#2509

Código

PPL01046



Extensión poralizada
P/Estufa Gris
40A, 125/250V~, 5 pies
#47 Nema 10-50P

Código

CAD01310



Extensión Polarizada
25 y 100 Pies, 5A
127V, Nema 5-15
#214

CAB0132
CAB0133



Extensión para mecánico
TSJ 2x16, 13A, 127V~, 50 pies
#1078

Código

CAB01309



Extensión para mecánico
TSJ 2x16, 13A, 127V~, 25 pies
#1078

Código

CAB01308



Extensión con toma
para percoladora
10A, 125V~, 6 pies
#22

Código

CAB01319



Extensión poralizada
P/Estufa Gris
40A, 125/250V~, 3 pies
#47 Nema 10-50P

Código


CAB01311



Socket repuesto P/Lampara
15A, 125V~, E27
#944

Código


SIN01156



Espiga polarizada
Convertidor
1 a 3 salidas 15A, 125V
#1147 Nema 5-15

Código


ESP01033



Canasta p/ mecánico
Metálica, 100W
#467

Código


PPL01009



Espiga
Convertidor a 6 salidas
15A, 125V Nema 5-15
#1146

Código

ESP01055



Canasta p/ mecánico
Plástica, 75W
#1467

Código


PPL01010



Regleta 6 tomas C/Luz
15A, 125V
#1135

Código

REG01008



Lámparas veladoras
Marfil 4W, 125V
#850

Código

DEC01670



Lámparas veladoras
Blanca 4W, 125V
#850

Código

DEC01669



Toma sencillo teléfono
Superficial, RJ11
#3556

Código
TOM01060



Fusible renovable
30 y 60A, 250V
#1095-30

Código
FUS01003



Guía pasacable Nylon
15 metros, calibre 3mm
#VYN 3015

Código
GUI01003



Fusible renovable
30 y 60A, 250V
#1095-60

Código
FUS01004



Guía pasacable Nylon
30 metros, calibre 3mm
#VYN 3030

Código
GUI01004



Cartucho fusible renovable
100A, 200A, 400A / 250V
#660-100

Código
PPS01002



Tester con puntas
Probador de corriente
#914

Código
MED01009



Toma Superficial
50A, 125/250V, 3P-3W
Nema 10-50R
#112

Código

TOM0162



Caja para canaleta

#6010B

Código

CAJ01019



Espiga polarizada negra
50A, 125/250V~, 3P-3W
Nema 10-50P
#80

Código

ESP01037



Cajas Plasticas con Conos
DIM 80x80x50, 7 Entradas
#220-B IP54

Código

CAJ01040



Toma de empotrar
P/Estufa Nema 10-50R
50A, 125/250V
#122B

Código

TOM01055



Cajas Plasticas con Conos
DIM 100x100x55, 10 Entradas
#222-B IP54

Código

CAJ01039



Toma de empotrar
P/Estufa
50A, 125/250V~,3P-3W
#32 Nema 10-50R

Código

TOM01056



Cajas Tiger Box
DIM 83x83x50 con Conos
#J80B IP65

Código

CAJ01034



Cajas Plásticas, Cajas Tiger Box
DIM 102x102x56 con Conos
#J100B IP66

Código

CAJ01035



Cajas Plásticas, Pared Lisa
DIM 220x170x120
#224-LTR IP65

Código

CAJ01038



Cajas Plásticas, Cajas Tiger Box
DIM 166x116x70 con Conos
#J160B IP66

Código

CAJ01052



Cajas Plásticas, Pared Lisa
DIM 220x170x105
#226-LTR IP65

Código

CAJ01037



Cajas Plásticas, Cajas Tiger Box
DIM 216x166x90 con Conos
#J200B IP66

Código

CAJ01033



Cajas Plásticas,
Pared Lisa con Puerta y Llave
DIM 330x280x175
#242-MFTR IP65

Código

CAJ01041



Cajas Plásticas, Pared Lisa
Dim 150x110x70
#221-L IP65

Código

CAJ01036



Cajas Plásticas
Pared Lisa con Puerta y Llave
DIM 430x390x175
#244-MFTR IP54

Código

CAJ01042



Sensor de Movimiento
200° 3S a 30Min, 6H
o permanente
12m cabeza móvil
MULTIMAT

Código

SEN01001



Sensor de techo
infrarojo 24VCD
2.5Mts de altura
PIR 360° 1200 Pies
MPC-50L

Código

SEN01003



Sensor de Movimiento
7m, 120V 360°
3S a 10Min Superficial
Techo
CIRCUMAT

Código

SEN01002



Interruptor industrial DPST
ON-OFF, 15A, 125V/250V
#4455

Código

SWI01054



Interruptor industrial SPST
ON-OFF, 15A, 125V
#4447

Código

SWI01055



Placa toma doble
Baquelita marfil V
#2132

Código

PLA01014



Placa metálica
Para toma P/Estufa
122B
#192

Código

PLA01011



Placa Baquelita para switch
1M Marfil V
#2134

Código

PLA01006



Placa metálica
Para toma de Estufa
30 y 50A
#39CH

Código

PLA01013



Placa ciega
Baquelita
#2129

Código

PLA01025



Placa toma doble
Metalica
97101

Código

PLA01017



Placa metálica
Para toma de Estufa
30 y 50A
#327A

Código

PLA01012



Placa metalica para
Tomacorriente 1M
#97091

Código

PLA01010



Antillon
DE TODO EN MATERIALES ELECTRICOS

Antillon
DE TODO EN MATERIALES ELECTRICOS



Placa toma sencilla
Baquelita
Plástica, blanca W, marfil V
#2131

Código

PLA01005



Placa Metalica
para 1 switch
#97071

Código

PLA01009



Placa plástica intemperie
Sencilla 1M
#1961

Código

PLA01008



Placa plástica intemperie
Doble 2M
#1962

Código

PLA01016